


COMPLIANCE PROTOCOL
(ATITIKTIES PROTOKOLAS)

Purchased item: Handheld Digital microscopes (qty. – 13 pcs.)

(Rankinis skaitmeninis mikroskopas (kiekis – 13 vnt.))

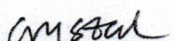
No. (Eir. Nr.)	Parameter (Parametras)	Requirements (Reikalaujama charakteristika)	Offer (Pasiūlymas)
I	Model name (Modelio pavadinimas)		DM8
1.	Type of the microscope (Mikroskopo tipas)	1. Handheld digital microscope; 2. Shall be connected to user's computer interface. 3. Shall be able to connect with iOS, Android devices via wireless internet. (1. Rankinis skaitmeninis mikroskopas; 2. Turi būti jungiamas prie vartotojo turimo kompiuterio; 3. Turi būti sujungiamas su iOS, Android įrenginiais per bevielį internetą)	Complies: 1. Handheld digital microscope; 2. Can be connected to user's computer interface. 3. Is able to connect with iOS, Android devices via wireless internet.
2.	Magnification of microscope (Mikroskopo didinimas)	Magnification range shall be not worse than 10-230x; (Mikroskopo didinimo diapazonas turi apimti ne blogesnę kaip 10 – 230x didinimo diapazoną;	Complies: 500X magnification
3.	Digital camera (Kamera)	1. Not less than 3 MP camera; 2. Image resolution not worse than 2 mln. pixels. 3. Image resolution not less than 30 fps. (1. Ne mažesnė kaip 3 MP kamera; 2. Vaizdo raiška ne blogesnė kaip 2 mln. taškų. 3. Vaizdo raiška ne mažiau kaip 30 kadrų per sekundę.)	Complies: 1. 12MP pixel camera; 2. 1280,720/30fps,1024*768/30fpS, 1024*576/30fpS, 800*600/30fps,800,480/30fpS,640*480/30fps, 320*240/30fps 3. 1280,720/30fps,1024*768/30fpS, 1024*576/30fpS, 800*600/30fps,800,480/30fpS,640*480/30fps, 320*240/30fps
4.	Illumination (Apšvietimas)	Shall be built-in LED illumination. Power supply shall be integrated into the microscope housing. (Mikroskope turi būti įmontuotas LED apšvietimas, maitinimo šaltinis turi būti integruotas į mikroskopo	Complies. There is built-in LED illumination. Power supply is integrated into the microscope housing.



Signature

KOPIJA TIKRA

Direktorė
Oksana Rysakova
2021-03-24

		korpusą.)	
5.	Stand for microscope (Mikroskopo tvirtinimo stovas)	Shall be provided metal stand for placing the microscope with an easily adjustable specimen focusing screw mechanism. (Turi būti pateiktas mikroskopo tvirtinimo metalinis stovas su lengvai reguliuojamu objekto fokusavimo sraigtiniu mechanizmu.)	Complies. There is metal stand for placing the microscope with an easily adjustable specimen focusing screw mechanism.
6.	Specimen holders (Objektų laikikliai)	Two metal holders for slides must be installed on the microscope stage. (Mikroskopo stalyje turi būti įmontuoti du objektų metaliniai laikikliai)	Complies. Two metal holders for slides are installed on the microscope stage.
7.	MicroSD card slot (MikroSD kortelės lizdas)	Microscope shall have a MicroSD card slot (card with a capacity of 16GB must be provided) (Mikroskope turi būti MicroSD kortelės lizdas (turi būti pateikta ne mažesnė kaip 16 GB talpos kortelė))	Complies. Microscope has a MicroSD card slot (card with a capacity of 16GB is provided)
8.	Complete set (Komplektacija)	<p>1. Installation disc shall be provided with microscope management software, including parameters adjustment of microscope image quality. Offered software shall be technically compatible with user's used Windows, iOS, Android operating systems.</p> <p>2. All accessories shall be technically compatible with microscope. Shall be provided all adapters, power supplies, cables and other necessary parts and materials required for working with microscope.</p> <p>3. User manual shall be provided.</p> <p>(1. Turi būti pateiktas instaliacinis diskas su mikroskopo valdymo programa, įskaitant mikroskopo stebėjimo kokybės parametrų reguliavimą. Siūloma programa turi</p>	<p>Complies:</p> <p>1. Installation disc is provided with microscope management software, including parameters adjustment of microscope image quality. Offered software is technically compatible with user's used Windows, iOS, Android operating systems.</p> <p>2. All accessories are technically compatible with microscope. There is provided all adapters, power supplies, cables and other necessary parts and materials required for working with microscope.</p> <p>3. User manual is provided.</p>


Signature

KOPIJA TIKRA

Direktorė
Oksana Rysakova
2021-03-24

		<p>būti techniškai suderinta su vartotojo naudojamu Windows, iOS, Android operacinėmis sistemomis.</p> <p>2. Visi su mikroskopu komplektuojami priedai turi būti techniškai suderinti su mikroskopu. Turi būti pateikti visi adapteriai, maitinimo šaltiniai, laidai ir kitos sudedamosios dalys bei medžiagos, reikalingos užtikrinant normalų mikroskopo darbą.</p> <p>3. Vartotojams turi būti pateikta mikroskopo naudojimo instrukcija (lietuvių kalba).</p>	
9.	Certificates (Sertifikatai, kokybės reikalavimai)	Microscope shall have CE marking. (Mikroskopas turi būti ženklintas CE ženklu.)	Complies. Microscope is CE-marked.
10.	Warranty (Garantija)	Not less than 24 months from the transfer-acceptance act signing day. (Mikroskopo garantija ne mažiau kaip 24 mėnesiai nuo prekių perdavimo–priėmimo akto pasirašymo dienos)	Complies. Warranty is 24 months from the transfer-acceptance act signing day.

[Name] [Surname]
[Position]
[Signature]
[Stamp]

Crystal Wang



Signature

KOPIJA TIKRA

[Signature]

**Direktorė
Oksana Rysakova**

2021-03-24

ATITIKTIES PROTOKOLAS

Rankinis skaitmeninis mikroskopas (kiekis – 13 vnt.)

Eil. Nr.	Parametras	Reikalaujama charakteristika	Pasiūlymas
I	Modelio pavadinimas		DM8
1.	Mikroskopo tipas	1. Rankinis skaitmeninis mikroskopas; 2. Turi būti jungiamas prie vartotojo turimo kompiuterio; 3. Turi būti sujungiamas su iOS, Android įrenginiais per bevielį internetą.	Atitinka: 1. Rankinis skaitmeninis mikroskopas; 2. Jungiamas prie vartotojo turimo kompiuterio; 3. Sujungiamas su iOS, Android įrenginiais per bevielį internetą.
2.	Mikroskopo didinimas	Mikroskopo didinimo diapazonas turi apimti ne blogesnį kaip 10 – 230x didinimo diapazoną;	Atitinka. Didinimas 500x
3.	Kamera	1. Ne mažesnė kaip 3 MP kamera; 2. Vaizdo raiška ne blogesnė kaip 2 mln. taškų. 3. Vaizdo raiška ne mažiau kaip 30 kadrų per sekundę.	Atitinka: 1. 12 MP kamera; 2. 1280,720/30fps, 1024*768/30fps, 1024*576/30fps, 800*600/30fps, 800,480/30fps, 640*480/30fps, 320*240/30fps. 3. 1280,720/30fps, 1024*768/30fps, 1024*576/30fps, 800*600/30fps, 800,480/30fps, 640*480/30fps, 320*240/30fps.
4.	Apšvietimas	Mikroskope turi būti įmontuotas LED apšvietimas, maitinimo šaltinis turi būti integruotas į mikroskopo korpusą.	Atitinka. Mikroskope yra įmontuotas LED apšvietimas, maitinimo šaltinis yra integruotas į mikroskopo korpusą.
5.	Mikroskopo tvirtinimo stovas	Turi būti pateiktas mikroskopo tvirtinimo metalinis stovas su lengvai reguliuojamu objekto fokusavimo sraigtiniu mechanizmu.	Atitinka. Yra pateikiamas mikroskopo tvirtinimo metalinis stovas su lengvai reguliuojamu objekto fokusavimo sraigtiniu mechanizmu.
6.	Objektų laikikliai	Mikroskopo stalėlyje turi būti įmontuoti du objektų metaliniai laikikliai	Atitinka. Mikroskopo stalėlyje yra įmontuoti du objektų metaliniai laikikliai.

/parašas/

Vertimas tikras

 Direktore
 Oksana Rysakova
 2021-03-24

7.	MikroSD kortelės lizdas	Mikroskope turi būti MicroSD kortelės lizdas (turi būti pateikta ne mažesnė kaip 16 GB talpos kortelė)	Atitinka. Mikroskope yra MicroSD kortelės lizdas (pateikiama 16 GB talpos kortelė)
8.	Komplektacija	<p>1. Turi būti pateiktas instaliacinis diskas su mikroskopo valdymo programa, įskaitant mikroskopo stebėjimo kokybės parametrų reguliavimą. Siūloma programa turi būti techniškai suderinta su vartotojo naudojama Windows, Ios, Android operacinėmis sistemomis.</p> <p>2. Visi su mikroskopu komplektuojami priedai turi būti techniškai suderinti su mikroskopu. Turi būti pateikti visi adapteriai, maitinimo šaltiniai, laidai ir kitos sudedamosios dalys bei medžiagos, reikalingos užtikrinant normalų mikroskopo darbą.</p> <p>3. Turi būti pateikta mikroskopo naudojimo instrukcija.</p>	<p>Atitinka:</p> <p>1. Pateikiamas instaliacinis diskas su mikroskopo valdymo programa, įskaitant mikroskopo stebėjimo kokybės parametrų reguliavimą. Siūloma programa yra techniškai suderinta su vartotojo naudojama Windows, iOS, Android operacinėmis sistemomis.</p> <p>2. Visi su mikroskopu komplektuojami priedai yra techniškai suderinti su mikroskopu. Pateikiami visi adapteriai, maitinimo šaltiniai, laidai ir kitos sudedamosios dalys bei medžiagos, reikalingos užtikrinant normalų mikroskopo darbą.</p> <p>3. Pateikiama mikroskopo naudojimo instrukcija.</p>
9.	Sertifikatai, kokybės reikalavimai	Mikroskopas turi būti ženklintas CE ženklu	Atitinka. Mikroskopas yra ženklintas CE ženklu.
10.	Garantija	Mikroskopo garantija ne mažiau kaip 24 mėnesiai nuo prekių perdavimo–priėmimo akto pasirašymo dienos	Atitinka. Mikroskopo garantija yra 24 mėnesiai nuo prekių perdavimo–priėmimo akto pasirašymo dienos

[Vardas] [Pavardė] Crystal Wang

[Pareigos]

[Parašas]

[Antspaudas] /antspaudas/

/parašas/

**Vertimas
tikras**

[Signature]
Direktore
Oksana Rysakova

2021-03-24

Product specification and parameters

Product name	DM8
The max pixel of video	1080P
Lens optic size	1/2.9"
PC operating system	Windows XP, Win7, Win8.1, Win 10, Mac OS x 10.5 or more higher
Video resolution ratio	1080P, 720P, WVGA, VGA
Video format	MOV
Focusing mode	Manual
Image format	JPG
Digit zooming	Support
Light source	8 pieces LED lamps (luminance adjustable)
Focusing range	10~40mm (Can watch the distant view)
Support language	9 type languages
White balance	Automatic
Exposed	Automatic
Shooting resolution ratio	24M,20M,16M,12M,10M,8M,5M,3M,2MHD, VGA
PC resolution ratio and image transmission speed ratio	1280,720/30fps, 1024*768/30fps, 1024*576/30fps, 800*600/30fps, 800,480/30fps, 640*480/30fps, 320*240/30fps
Lens structure	2G+IR
Aperture	F4.5
Lens vision angle	16°
Joint and signal transmission method	Micro/usb2.0, support HDMI signal output
Operating temperature	-20°C~+60°C
Working humidity	30%~85%Rh
Working current	460 mA
Power consume	2.3W



Specifikacija ir parametrai

Produkto pavadinimas	DM8
Maksimalus vaizdo įrašo pikselių skaičius	1080P
Objektyvo dydis	1/2.9"
Operacinė sistema	Windows XP, Win7, Win8.1, Win 10, Mac OS x 10.5 ar aukštesni
Video raiška	1080P, 720P, WVGA, VGA
Video formatas	MOV
Fokusavimo režimas	Rankinis
Vaizdo formatas	JPG
Skaitmeninis priartinimas	Palaikomas
Šviesos šaltinis	8 vnt. LED (reguliuojamas apšvietimas)
Fokusavimo diapazonas	10~40mm (Galima stebėti tolimą vaizdą)
Kalbų palaikymas	9 kalbos pasirinkimai
Baltas spalvos balansas	Automatinis
Ekspozicija	Automatinis
Fotografavimo raiška	24M,20M,16M,12M,10M,8M,5M,3M,2MHD, VGA
Kompiuterio raiška ir vaizdo perdavimo dažnis	1280, 720/30fps, 1024*768/30fps, 1024*576/30fps, 800*600/30fps, 800, 480/30fps, 640*480/30fps, 320*240/30fps
Objektyvo struktūra	2G+IR
Apertūra	F4.5
Matymo kampas	16°
Sąsajos ir signalo perdavimo metodai	Micro/usb2.0, palaikoma HDMI signalo išvestis
Darbinė temperatūra	-20°C~+60°C
Santykinė drėgmė	30%~85% SD
Darbinė srovė	460 mA
Energijos suvartojimas	2.3W

**Vertimas
tikras**

[Signature]
Direktore
Oksana Rysakova

2021-03-24

BCTC Building & 1-2F, East of B Building, Pengzhou Industrial Park,
Fuyuan 1st Road, Qiaotou, Fuyong Street, Bao'an District, Shenzhen,
Guangdong, China



Certificate of Compliance

Certificate Number: BCTC2007000326C

Applicant : Nanyang Srate Optical Instrument Co.,Ltd
No.389, Hanhua Street, Wolong District, Nanyang City,
Henan Province, China

Manufacturer : Nanyang Srate Optical Instrument Co.,Ltd
No.389, Hanhua Street, Wolong District, Nanyang City,
Henan Province, China

Product : Digital microscope

M/N : DM7
DM8

Test Standard : EN 55032: 2015, EN 55035:2017

The EUT described above has been tested according to the listed standards and found in compliance with the council EMC directive 2014/30/EU. The observations and test results referenced from this Certificate are relevant only to the sample tested. This Certificate is for the exclusive use of BCTC's Client and is provided pursuant to the agreement between BCTC and its Client. This Certificate is part of the full test report(s) and should be read in conjunction with report NO.: BCTC2007000326E.



This certificate is for the exclusive use of BCTC's client and is provided pursuant to agreement between BCTC and its client. BCTC's responsibility and liability are limited to the terms and conditions of the agreement. The observation and test results referenced from this certificate are relevant only to the sample tested. This Certificate by itself does not imply that the material, product, or service is or has ever been a BCTC certification program.



Tel: 400-788-9558 or 0755-32936262
[Http://www.bctc-lab.com](http://www.bctc-lab.com)

KOPIJA TIKRA

Direktore
Oksana Rysakova

2021-03-24

BCTC Building & 1-2F, East of B Building, Pengzhou Industrial Park
Fuyuan 1st Road, Qiaotou, Fuyong Street, Bao'an District, Shenzhen,
Guangdong, Kinija

/Logotipas/

ATITIKTIES SERTIFIKATAS

Sertifikato Numeris: BCTC2007000326C

- Pareiškėjas** : **Nanyang Srate Optical Instrument Co., Ltd**
Nr. 389, Hanhua Street, Wolong District, Nanyang City,
Henan Province, Kinija
- Gamintojas** : **Nanyang Srate Optical Instrument Co., Ltd**
Nr. 389, Hanhua Street, Wolong District, Nanyang City,
Henan Province, Kinija
- Gaminys** : Skaitmeninis mikroskopas
- M/N** : **DM7**
DM8
- Bandymų standartas** : **EN 55032: 2015, EN 55035:2017**

Pateikta bandoma įranga buvo testuota pagal išvardintus standartus ir nustatyta atitiktis Tarybos EMS direktyvai 2014/30/ES. Šiame Sertifikate išdėstytos pastabos ir bandymų rezultatai yra svarbūs tik tiriamam bandiniui. Šis sertifikatas skirtas išimtinai BCTC klientui ir yra pateikiamas pagal BCTC ir jo kliento susitarimą. Šis sertifikatas yra visos bandymo ataskaitos (-ų) dalis ir turėtų būti skaitomas kartu su ataskaita Nr. BCTC2007000326E

/Antspaudas: BCTC/
Zero Zhou/Vadovas
/parašas/
Rugpjūčio 21, 2020

Šis sertifikatas skirtas išimtinai BCTC klientui ir yra pateikiamas pagal BCTC ir jo kliento susitarimą. BCTC atsakomybė yra ribota. Šiame Sertifikate išdėstytos pastabos ir bandymų rezultatai yra svarbūs tik tiriamam bandiniui. Šis Sertifikatas pats savaime nereiškia, kad medžiaga, produktas ar paslauga yra ar kada nors buvo BCTC sertifikavimo programos dalis.

Tel: 400-788-9558 arba 0755-32936262
<http://www.bctc-lab.com>

**Vertimas
tikras**


Direktore
Oksana Rysakova
2021-03-24